



ESTADÍSTICAS 2023 de PRODUCCIÓN y COMERCIALIZACIÓN de Plátano de Canarias IGP






Plátano de Canarias

es una Indicación Geográfica Protegida

AYÚDANOS A IDENTIFICARLO CORRECTAMENTE

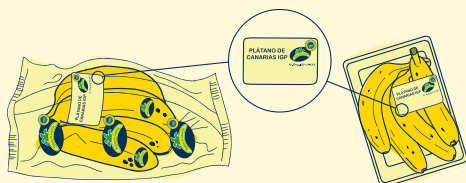
LA CAJA

Siempre llevará el logo de Plátano de Canarias IGP y el número de operador registrado.



FLOW PACK Y BANDEJA

Siempre llevarán el logo de Plátano de Canarias IGP así como el número de operador registrado.



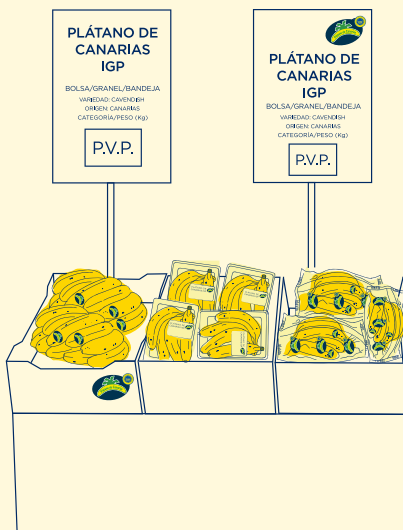
ENCINTADO

Siempre llevará el logo de Plátano de Canarias IGP así como el número de operador registrado.



EL EXPOSITOR

Separaremos Plátano de Canarias de otros productos similares, (banana, banana baby y plátanos machos). Los carteles siempre mostrarán la designación Plátano de Canarias IGP.



CATÁLOGOS O WEBS

Los plátanos se mostrarán bajo el nombre y logo de Plátano de Canarias IGP, especificando su categoría, variedad, origen así como el resto de información que corresponda.



En todos los casos, los plátanos amparados bajo la IGP Plátano de Canarias, dispuestos en el lineal o punto de venta presentarán en el envase y/o en la cartelería la designación Plátano de Canarias IGP además de la información establecida por la legislación vigente.

Todos los proveedores de Plátano de Canarias deberán ser operadores registrados en la IGP con su correspondiente número de registro. Dicho registro se puede consultar en la web: igpplatanodecanarias.es

¡¡MUY IMPORTANTE!!

Legalmente, NO se permite identificar como Plátano de Canarias: Bananas de otras procedencias y Plátanos que no procedan de operadores registrados.

Y NO se permite designar Plátano de Canarias como "Plátano Canario", "Plátano procedente de Canarias" o "Plátano con origen Canarias" u otros.

Si tienes cualquier duda o consulta puede ponerse en contacto con:

922 535142
igp@platanodecanarias.es



igpplatanodecanarias.es

4

OPERADORES IGP Y SUPERFICIE AMPARADA POR OPP
CENTROS DE MADURACIÓN REGISTRADOS

5

PRODUCCIÓN POR ISLAS EN TONELADAS 2013 - 2023
PRODUCCIÓN POR ISLAS EN PORCENTAJES 2013 - 2023

6

PRODUCCIÓN POR ENTIDADES Y DESTINOS 2023
PRODUCCIÓN POR ENTIDADES E ISLAS 2023

7

PRODUCCIÓN POR SEMANAS Y DESTINOS 2023 (1)

8

PRODUCCIÓN POR SEMANAS Y DESTINOS 2023 (2)

9

PRODUCCIÓN POR ISLAS Y DESTINOS 2023
KILOGRAMOS SINIESTRADOS 2023

10

GRÁFICA: PRODUCCIÓN POR SEMANAS
GRÁFICA: PRODUCCIÓN POR ISLAS

OPERADORES IGP Y SUPERFICIE AMPARADA POR OPP



OPP	Nº OPERADORES PRODUCCIÓN	Nº OPERADORES EMPAQUETADO	SUPERFICIE 2023(ha)
AGRÍCOLA LLANOS DE SARDINA	332	9	1.023,43
AGRITEN	427	15	957,88
COPLACA	2.977	21	2.836,57
CUPALMA	2.189	27	1.562,89
EUROPLÁTANO	669	17	1.339,99
PLATANEROS DE CANARIAS	768	9	1.023,02
TOTAL	7.362	98	8.743,78

CENTROS DE MADURACIÓN REGISTRADOS



PRODUCCIÓN POR ISLAS EN TONELADAS 2013 - 2023

ISLAS	2013	2014	2015	2016	2017	2018	2019	2020	2021	2022	2023
TENERIFE	151.738	151.968	174.792	184.391	186.950	162.245	170.354	182.533	186.564	175.625	216.725
LA PALMA	125.866	127.672	131.585	151.327	151.513	143.592	141.794	148.658	131.963	77.104	138.994
GRAN CANARIA	78.022	76.984	78.935	88.837	90.349	77.253	85.755	90.346	85.484	89.262	102.780
LA GOMERA	5.122	4.780	5.208	5.788	5.710	4.673	5.187	5.245	4.698	4.061	4.930
EL HIERRO	2.886	2.738	2.856	3.197	3.124	3.009	2.967	3.076	2.825	2.814	3.529
FUERTEVENTURA	0	115	0	0	0	48	68	77	90	111	177
LANZAROTE	137	0	114	137	136	105	100	88	108	117	120
TOTALES	363.771	364.257	393.490	433.678	437.782	390.925	406.225	430.023	411.732	349.094	467.256

DISTRIBUCIÓN POR ISLAS EN PORCENTAJES 2013 - 2023

ISLAS	2013	2014	2015	2016	2017	2018	2019	2020	2021	2022	2023
TENERIFE	41,7	41,7	44,4	42,5	42,7	41,5	41,9	42,4	45,3	50,3	46,4
LA PALMA	34,6	35,0	33,4	34,9	34,6	36,7	34,9	34,6	32,1	22,1	29,7
GRAN CANARIA	21,4	21,1	20,1	20,5	20,6	19,8	21,1	21,0	20,8	25,6	22,0
LA GOMERA	1,4	1,3	1,3	1,3	1,3	1,2	1,3	1,2	1,1	1,2	1,1
EL HIERRO	0,8	0,8	0,7	0,7	0,7	0,8	0,7	0,7	0,7	0,8	0,8
FUERTEVENTURA	0,0	0,0	0,0	0,0	0,0	0,0	0,0	0,0	0,0	0,0	0,0
LANZAROTE	0,0	0,0	0,0	0,0	0,0	0,0	0,0	0,0	0,0	0,0	0,0



PRODUCCIÓN EN KILOGRAMOS POR ENTIDADES Y DESTINOS 2023

ENTIDAD	PENÍNSULA	EXTRANJERO	MERCADO INTERIOR	RETIRADA DE MERCADO	TOTAL	%
AGRÍCOLA LLANOS DE SARDINA	42.300.898	229.557	13.611.667	2.534.381	58.676.503	12,56%
AGRITEN	42.969.420	301.860	4.438.799	2.844.192	50.554.271	10,82%
COPLACA	122.640.184	4.125.880	9.506.872	9.696.438	145.969.374	31,24%
CUPALMA	68.025.983	1.418.886	9.651.788	4.155.036	83.251.693	17,82%
EUROPLÁTANO	66.347.488	803.175	3.121.217	5.211.529	75.483.409	16,15%
PLATANEROS DE CANARIAS	45.821.529	1.670.760	3.800.958	2.027.628	53.320.875	11,41%
TOTALES	388.105.502	8.550.118	44.131.301	26.469.204	467.256.125	100,00%

PRODUCCIÓN EN KILOGRAMOS POR ENTIDADES E ISLAS 2023

ENTIDAD	TENERIFE	LA PALMA	GRAN CANARIA	LA GOMERA	EL HIERRO	FUERT.	LANZ.	TOTAL	%
AGRÍCOLA LLANOS SARDINA	4.806.711	0	53.869.792	0	0	0	0	58.676.503	12,56%
AGRITEN	35.030.738	0	14.172.247	1.351.286	0	0	0	50.554.271	10,82%
COPLACA	85.495.353	55.061.668	414.228	3.578.399	1.419.726	0	0	145.969.374	31,24%
CUPALMA	39.226.137	39.833.027	3.894.979	0	0	177.060	120.490	83.251.693	17,82%
EUROPLÁTANO	49.295.008	24.079.048	0	0	2.109.353	0	0	75.483.409	16,15%
PLATANEROS DE CANARIAS	2.871.420	20.020.755	30.428.700	0	0	0	0	53.320.875	11,41%
TOTALES	216.725.367	138.994.498	102.779.946	4.929.685	3.529.079	177.060	120.490	467.256.125	100,00%



PRODUCCIÓN EN KILOGRAMOS POR SEMANAS Y DESTINOS 2023 (1)

SEMANA	DESDE	HASTA	PENÍNSULA	EXTRANJERO	MERCADO INTERIOR	RETIRADA DE MERCADO	TOTAL	%
1	2/1/23	8/1/23	6.288.297	101.419	674.973	548.530	7.613.219	1,63%
2	9/1/23	15/1/23	7.080.671	156.773	915.476	774.340	8.927.260	1,91%
3	16/1/23	22/1/23	7.498.696	121.520	881.392	569.882	9.071.490	1,94%
4	23/1/23	29/1/23	7.872.074	95.295	904.838	584.656	9.456.863	2,02%
5	30/1/23	5/2/23	7.939.564	101.765	739.219	431.027	9.211.575	1,97%
6	6/2/23	12/2/23	8.116.863	118.380	777.671	0	9.012.914	1,93%
7	13/2/23	19/2/23	8.384.655	119.856	820.837	0	9.325.348	2,00%
8	20/2/23	26/2/23	8.031.261	28.620	919.596	0	8.979.477	1,92%
9	27/2/23	5/3/23	8.683.386	79.150	893.427	0	9.655.963	2,07%
10	6/3/23	12/3/23	8.856.050	84.630	780.819	0	9.721.499	2,08%
11	13/3/23	19/3/23	9.960.242	0	784.713	0	10.744.955	2,30%
12	20/3/23	26/3/23	9.165.114	169.345	833.030	0	10.167.489	2,18%
13	27/3/23	2/4/23	8.884.345	204.520	889.979	696.912	10.675.756	2,28%
14	3/4/23	9/4/23	7.454.026	143.940	648.596	0	8.246.562	1,76%
15	10/4/23	16/4/23	8.545.257	206.540	815.326	743.329	10.310.452	2,21%
16	17/4/23	23/4/23	8.324.314	216.295	825.916	718.847	10.085.372	2,16%
17	24/4/23	30/4/23	8.177.731	233.840	927.340	678.968	10.017.879	2,14%
18	1/5/23	7/5/23	7.635.100	197.125	880.167	142.067	8.854.459	1,89%
19	8/5/23	14/5/23	7.884.803	146.440	864.360	377.457	9.273.060	1,98%
20	15/5/23	21/5/23	7.851.333	163.910	852.127	285.167	9.152.537	1,96%
21	22/5/23	28/5/23	7.884.690	69.725	1.005.101	0	8.959.516	1,92%
22	29/5/23	4/6/23	6.301.526	59.820	855.712	0	7.217.058	1,54%
23	5/6/23	11/6/23	6.555.537	59.820	893.674	0	7.509.031	1,61%
24	12/6/23	18/6/23	6.528.170	38.940	856.665	0	7.423.775	1,59%
25	19/6/23	25/6/23	6.511.933	36.380	830.575	0	7.378.888	1,58%
26	26/6/23	2/7/23	6.307.849	35.930	908.805	0	7.252.584	1,55%
27	3/7/23	9/7/23	6.372.958	35.710	746.666	0	7.155.334	1,53%
28	10/7/23	16/7/23	6.251.722	57.380	717.149	0	7.026.251	1,50%



PRODUCCIÓN EN KILOGRAMOS POR SEMANAS Y DESTINOS 2023

SEMANA	DESDE	HASTA	PENÍNSULA	EXTRANJERO	MERCADO INTERIOR	RETIRADA DE MERCADO	TOTAL	%
29	17/7/23	23/7/23	6.193.676	70.660	770.894	0	7.035.230	1,51%
30	24/7/23	30/7/23	5.536.970	137.798	734.103	431.766	6.840.637	1,46%
31	31/7/23	6/8/23	5.659.233	171.024	768.724	608.653	7.207.634	1,54%
32	7/8/23	13/8/23	5.943.585	218.032	809.096	704.685	7.675.398	1,64%
33	14/8/23	20/8/23	6.082.408	238.121	779.841	687.221	7.787.591	1,67%
34	21/8/23	27/8/23	6.603.110	198.632	885.520	1.488.289	9.175.551	1,96%
35	28/8/23	3/9/23	6.849.318	196.256	807.133	1.883.882	9.736.589	2,08%
36	4/9/23	10/9/23	6.825.287	191.936	748.820	1.588.094	9.354.137	2,00%
37	11/9/23	17/9/23	6.900.306	255.706	744.254	1.145.017	9.045.283	1,94%
38	18/9/23	24/9/23	7.133.430	175.910	847.568	422.291	8.579.199	1,84%
39	25/9/23	1/10/23	7.449.920	115.496	967.139	0	8.532.555	1,83%
40	2/10/23	8/10/23	7.582.168	115.238	946.137	0	8.643.543	1,85%
41	9/10/23	15/10/23	8.086.932	157.455	972.663	0	9.217.050	1,97%
42	16/10/23	22/10/23	7.521.099	195.327	965.264	672.983	9.354.673	2,00%
43	23/10/23	29/10/23	8.502.490	273.202	974.543	1.284.758	11.034.993	2,36%
44	30/10/23	5/11/23	8.575.737	256.337	784.732	992.216	10.609.022	2,27%
45	6/11/23	12/11/23	8.292.382	215.684	865.560	735.245	10.108.871	2,16%
46	13/11/23	19/11/23	8.092.276	219.656	930.581	564.929	9.807.442	2,10%
47	20/11/23	26/11/23	7.982.158	288.246	987.847	1.196.766	10.455.017	2,24%
48	27/11/23	3/12/23	7.631.125	438.862	1.110.636	1.719.024	10.899.647	2,33%
49	4/12/23	10/12/23	6.704.564	334.223	741.550	1.540.112	9.320.449	1,99%
50	11/12/23	17/12/23	7.420.478	425.978	862.395	1.270.637	9.979.488	2,14%
51	18/12/23	24/12/23	7.873.257	369.438	798.820	705.573	9.747.088	2,09%
52	25/12/23	31/12/23	7.315.426	207.833	883.332	275.881	8.682.472	1,86%
		TOTALES	388.105.502	8.550.118	44.131.301	26.469.204	467.256.125	100%

PRODUCCIÓN EN KILOGRAMOS POR ISLAS Y DESTINOS 2023

ISLAS	PENÍNSULA	EXTRANJERO	MERCADO INTERIOR	RETIRADA DE MERCADO	TOTAL	%
TENERIFE	176.325.882	3.737.285	22.979.359	13.682.841	216.725.367	46,38%
LA PALMA	126.179.686	2.912.516	1.495.528	8.406.768	138.994.498	29,75%
GRAN CANARIA	77.910.654	1.900.317	19.275.926	3.693.049	102.779.946	22,00%
LA GOMERA	4.555.252	0	11.538	362.895	4.929.685	1,06%
EL HIERRO	3.134.028	0	71.400	323.651	3.529.079	0,76%
FUERTEVENTURA	0	0	177.060	0	177.060	0,04%
LANZAROTE	0	0	120.490	0	120.490	0,03%
TOTALES	388.105.502	8.550.118	44.131.301	26.469.204	467.256.125	100%

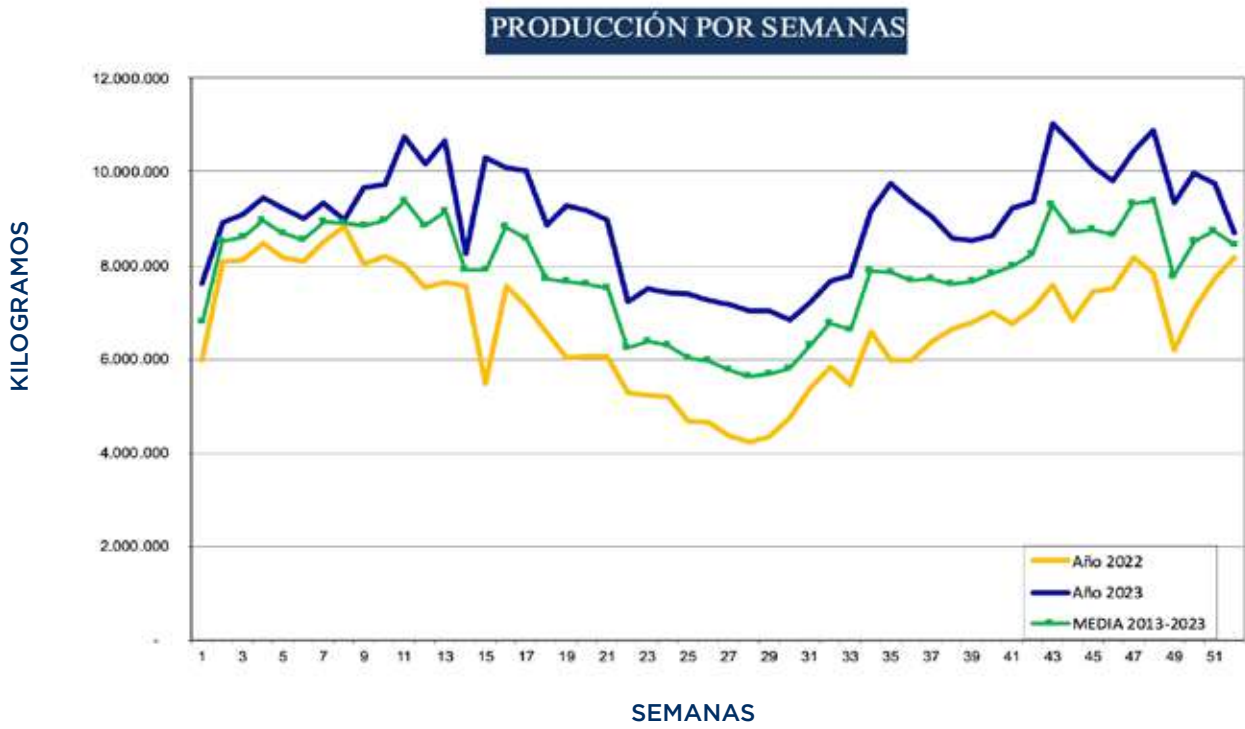
KILOGRAMOS SINIESTRADOS 2023

TENERIFE	LA PALMA	GRAN CANARIA	LA GOMERA	EL HIERRO	TOTAL
1.050.866	7.645.991	164.805	505.137	44.199	9.410.998

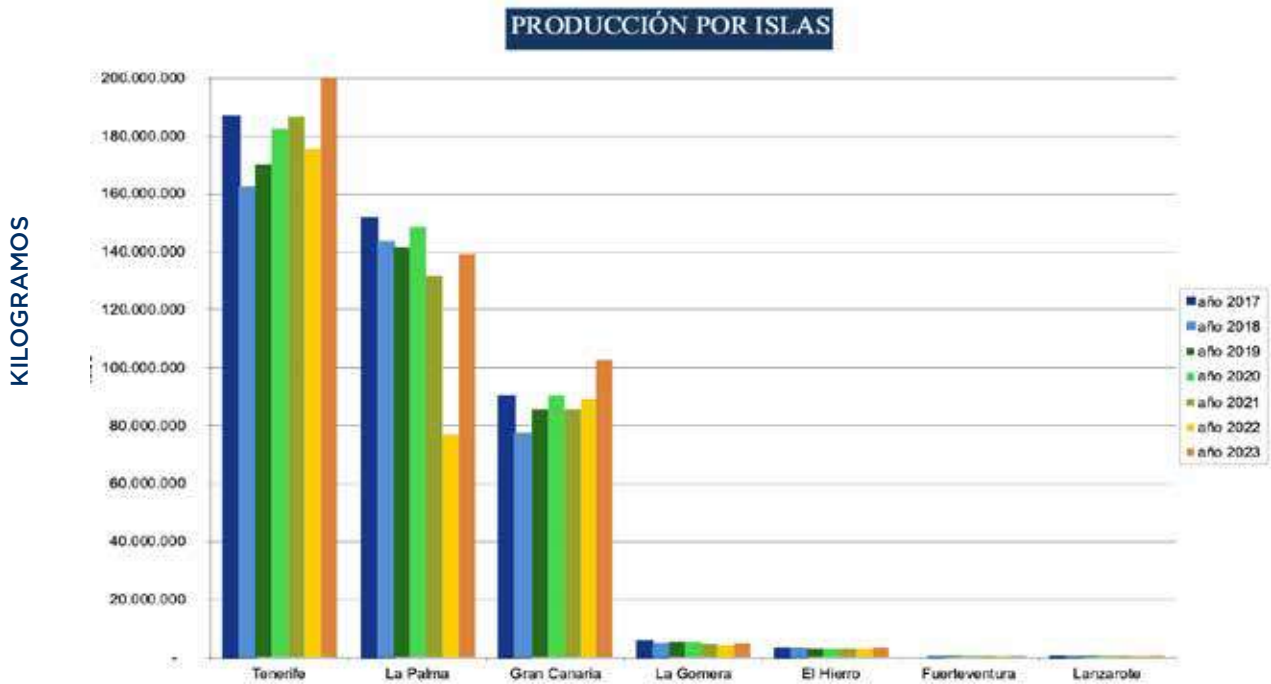
Fuente: AGROSEGURO



GRÁFICA: PRODUCCIÓN POR SEMANAS




GRÁFICAS: PRODUCCIÓN POR ISLAS



Datos de producción amparada por Plátano de Canarias IGP.
Datos suministrados por las Organizaciones de Productores de
Plátanos de Canarias.
Estadísticas realizadas por ASPROCAN.



Órgano de gestión Plátano de Canarias IGP



platanodecanarias.es | igpplatanodecanarias.es | blogtecnicoasprocan.com

Paseo Milicias de Garachico, nº1- Edificio Hamilton - 7ª piso, oficina 78 - 38002 Santa Cruz de Tenerife
Teléfonos: 922 535 142 / 44 / 46 ; asprocan@platanodecanarias.es